



SOCIETÀ  
CACCIATORI  
**ALPINA**  
ROVEREDO

Roveredo, 06 giugno 2020

# PIANO DI SICUREZZA SANITARIA COVID-19

## Poligono di Provee – Stand cacciatori Roveredo

Versione 6 giugno 2020

### DESCRIZIONE DEL POLIGONO

Stand di tiro Provee - 6535 Roveredo

3 Bersagli a 100 m, 1 stand lepre a 50 m per cacciatori

Persone di contatto:

responsabile stand – Eugenio Mozzini – 079 / 637 82 58 presidente: Ivan Grassi - 079 / 223 17 83

### SCOPO DEL PIANO DI SICUREZZA COVID-19

Questo documento ha lo scopo di riassumere su carta il dispositivo messo in atto dall'Associazione Stand di tiro per poter svolgere correttamente le attività, in rispetto delle indicazioni federative e nazionali Covid-19 in vigore dopo il 6 giugno 2020.

### BASI LEGALI E NORMATIVE

Il presente concetto di protezione si basa sulle normative superiori (Ordinanza federale COVID-2) ed in particolar modo sul concetto generale di sicurezza FST approvato dall'Ufficio federale dello sport, in vigore dal 6 giugno 2020.

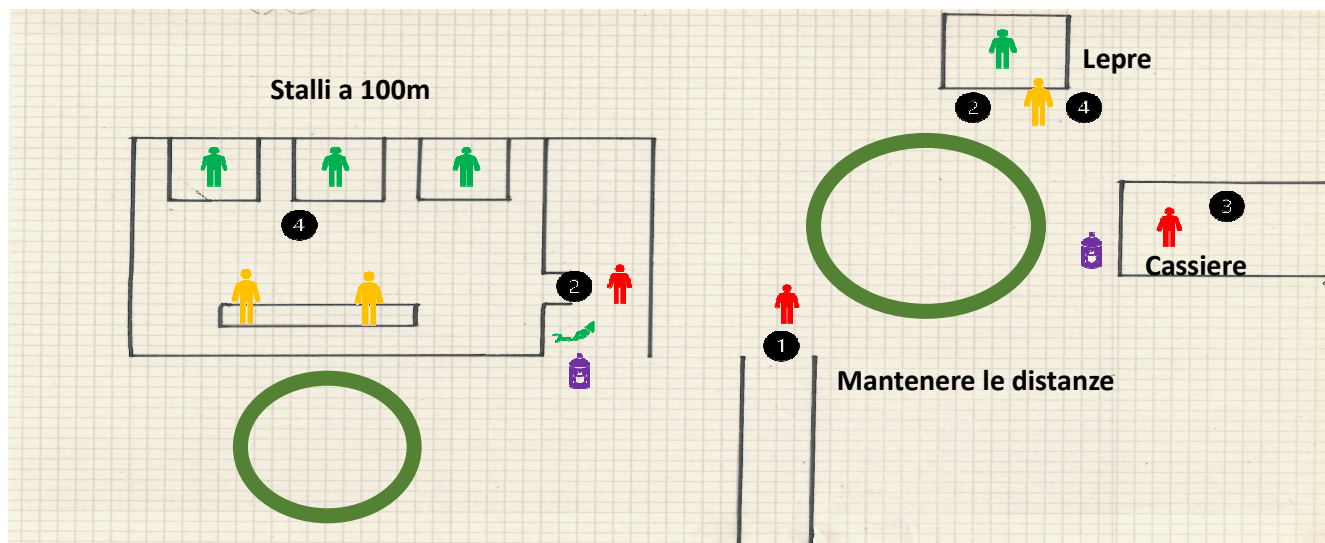
### COMPORAMENTI DI PROTEZIONE MESSI IN ATTO

- a. L'accesso al poligono è garantito da una sola entrata, rispettando le disposizioni sul distanziamento sociale;
- b. Possono accedere al poligono solo i tiratori che **NON** presentano sintomi da COVID. Ci affidiamo alla responsabilità personale dei tiratori e dei funzionari per garantire che coloro che presentano sintomi di malattia non si rechino allo stand di tiro. Allo stand della lepre può eccedere solo 1 tiratore alla volta.
- c. Deve essere mantenuta la distanza di due metri, se le distanze minime non possono essere mantenute, devono essere registrati i dati di ogni singolo tiratore su apposito modulo.
- d. Disinfettare le mani (occorrente a disposizione).
- e. All'esterno e all'interno dello stand sono affissi i manifesti con le spiegazioni sul comportamento e le misure da adottare.
- f. La vendita di bibite sarà garantita nel rispetto delle norme vigenti.

## PARTICOLARITA' DELL'INFRASTRUTTURA

- Il poligono di tiro è strutturato su un piano.  
All'esterno ci sono ampi spazi per i tiratori in attesa. Va mantenuta la distanza di sicurezza di due metri.
- Lo stand della lepore si trova all'esterno.
- Per il pagamento della tassa o ritiro munizione la postazione si trova davanti alla baracca, separata dallo stand di tiro.

## SCHEMA GRAFICO DEL DISPOSITIVO



## Legenda



Tiratore con arma, (eventualmente mascherine per persone a rischio)



Tabella delle presenze



Disinfettante



Monitor di tiro responsabile del buon funzionamento della sua postazione e segretario



Cassiere, controllo d'entrata



Zona d'attesa

## SETTORI DEL DISPOSITIVO

### ① Arrivo

Nel settore d'arrivo vanno mantenute le distanze minime tra tiratori di 2m.

E' prevista l'esposizione della cartellonistica preventiva: manifesto COVID-19 e foglio esplicativo generale della società.

### ② Entrata

All'entrata sono affissi i manifesti Covid-19. Ogni tiratore dovrà riempire e firmare la lista delle presenze e autocertificazione esposta. I tiratori sono invitati a lavarsi le mani al momento dell'entrata e all'uscita dello stand. È prevista una postazione con disinfettante. Una persona controllerà l'entrata allo stand di tiro.

### ③ Ufficio

Il cassiere è nella baracca, qua si potrà pagare la tassa o comperare la munizione. Prima di pagare, disinfettarsi le mani, il disinfettante sarà a disposizione.

### ④ Stalli dei tiratori

- Possono venir utilizzati contemporaneamente tutte e tre le linee di tiro.
- Nell'area degli stalli possono esse presenti al massimo 5 persone (3 tiratori, 2 segretari)
- È obbligatoria la tenuta di una lista delle presenze con le indicazioni dei tempi e il numero del bersaglio utilizzato per poter assicurare la ricostruzione dei contatti personali stretti.
- Non è necessario disinfettare le postazioni di tiro.

### ⑤ Uscita

Una volta usciti dal poligono i tiratori devono seguire lo stesso percorso dei tiratori in entrata. Un tiratore esce, un tiratore entra, il tutto è coordinato da una persona all'entrata dello stand.

### ⑥ Servizi igienici

Allo stand 100 m non sono presenti servizi igienici.

### ⑦ Buvette

Lo stand non dispone di una buvette. E' comunque possibile comperare delle bibite e consumarle all'esterno dello stand di tiro. I tiratori sono pregati di non rimanere troppo tempo nella zona dello stand di tiro. Questo per dare la possibilità a tutti i tiratori di usufruire dello stand e di acquistare bevande.

## CONTROLLI

I membri del CFT17 (l'UFT, i presidenti ed i capi-riparto delle CCT), come pure dall'Ufficio cantonale dello sport, possono eseguire, in ogni momento senza preavviso, dei controlli presso le società, rispettivamente i poligoni.

In caso di mancato rispetto di questo Piano di Sicurezza Sanitaria l'infrastruttura rischia la chiusura definitiva per l'intera stagione di tiro.

## **ARCHIVIO**

Le "liste delle presenze" saranno conservate dalla società Cacciatori Alpina per al massimo 21 giorni dopo l'accesso al poligono.

## **SVOLGIMENTO DELLE ATTIVITA'**

Il responsabile dell'entrata è responsabile del flusso di tiratori.

I tiratori, quando hanno effettuato il tiro, prendono il foglio dal segretario ed escono dallo stand.

Per garantire un flusso veloce si prega i tiratori di non soffermarsi a discutere dei risultati del tiro.

## **PUBBLICAZIONE E DIVULGAZIONE**

Il presente Piano di Sicurezza Sanitaria sarà sempre esposto all'entrata del poligono e sarà utilizzato, all'inizio di ogni sessione di tiro, per istruire i propri monitori e collaboratori in modo da svolgere i propri compiti correttamente.

Questo piano di sicurezza è pubblicato sulla pagina internet [www.cacciatorialpina.ch](http://www.cacciatorialpina.ch).

## **REDAZIONE E RESPONSABILITA'**

Questo piano è stato redatto da parte del comitato Società cacciatori Alpina.

**Ivan Grassi**  
Presidente



**Leyla Manzoni**  
Segretaria





SOCIETÀ  
CACCIATORI  
**ALPINA**  
ROVEREDO

Roveredo, 06 giugno 2020

# PIANO DI SICUREZZA SANITARIA COVID-19

## Poligono di Provee – Stand cacciatori Roveredo

Versione 6 giugno 2020

### DESCRIZIONE DEL POLIGONO

Stand di tiro Provee - 6535 Roveredo

3 Bersagli a 100 m, 1 stand lepre a 50 m per cacciatori

Persone di contatto:

responsabile stand – Eugenio Mozzini – 079 / 637 82 58 presidente: Ivan Grassi - 079 / 223 17 83

### SCOPO DEL PIANO DI SICUREZZA COVID-19

Questo documento ha lo scopo di riassumere su carta il dispositivo messo in atto dall'Associazione Stand di tiro per poter svolgere correttamente le attività, in rispetto delle indicazioni federative e nazionali Covid-19 in vigore dopo il 6 giugno 2020.

### BASI LEGALI E NORMATIVE

Il presente concetto di protezione si basa sulle normative superiori (Ordinanza federale COVID-2) ed in particolar modo sul concetto generale di sicurezza FST approvato dall'Ufficio federale dello sport, in vigore dal 6 giugno 2020.

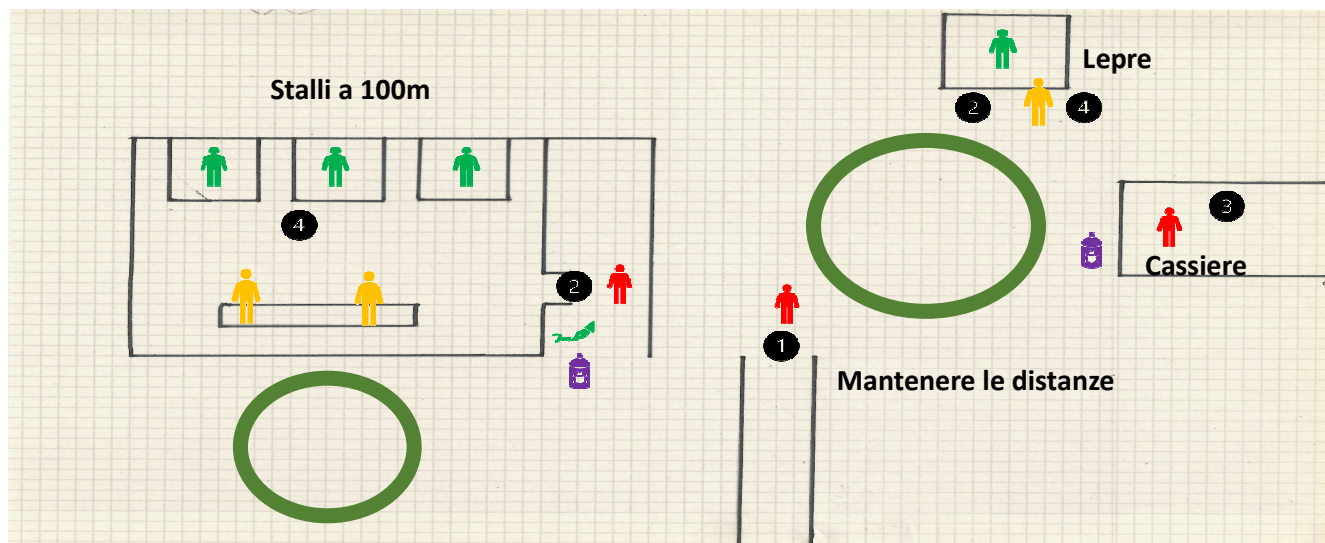
### COMPORAMENTI DI PROTEZIONE MESSI IN ATTO

- a. L'accesso al poligono è garantito da una sola entrata, rispettando le disposizioni sul distanziamento sociale;
- b. Possono accedere al poligono solo i tiratori che **NON** presentano sintomi da COVID. Ci affidiamo alla responsabilità personale dei tiratori e dei funzionari per garantire che coloro che presentano sintomi di malattia non si rechino allo stand di tiro. Allo stand della lepre può eccedere solo 1 tiratore alla volta.
- c. Deve essere mantenuta la distanza di due metri, se le distanze minime non possono essere mantenute, devono essere registrati i dati di ogni singolo tiratore su apposito modulo.
- d. Disinfettare le mani (occorrente a disposizione).
- e. All'esterno e all'interno dello stand sono affissi i manifesti con le spiegazioni sul comportamento e le misure da adottare.
- f. La vendita di bibite sarà garantita nel rispetto delle norme vigenti.

## PARTICOLARITA' DELL'INFRASTRUTTURA

- Il poligono di tiro è strutturato su un piano.  
All'esterno ci sono ampi spazi per i tiratori in attesa. Va mantenuta la distanza di sicurezza di due metri.
- Lo stand della lepore si trova all'esterno.
- Per il pagamento della tassa o ritiro munizione la postazione si trova davanti alla baracca, separata dallo stand di tiro.

## SCHEMA GRAFICO DEL DISPOSITIVO



## Legenda



Tiratore con arma, (eventualmente mascherine per persone a rischio)



Tabella delle presenze



Disinfettante



Monitor di tiro responsabile del buon funzionamento della sua postazione e segretario



Cassiere, controllo d'entrata



Zona d'attesa

## SETTORI DEL DISPOSITIVO

### 1 Arrivo

Nel settore d'arrivo vanno mantenute le distanze minime tra tiratori di 2m.

E' prevista l'esposizione della cartellonistica preventiva: manifesto COVID-19 e foglio esplicativo generale della società.

### 2 Entrata

All'entrata sono affissi i manifesti Covid-19. Ogni tiratore dovrà riempire e firmare la lista delle presenze e autocertificazione esposta. I tiratori sono invitati a lavarsi le mani al momento dell'entrata e all'uscita dello stand. È prevista una postazione con disinfettante. Una persona controllerà l'entrata allo stand di tiro.

### 3 Ufficio

Il cassiere è nella baracca, qua si potrà pagare la tassa o comperare la munizione. Prima di pagare, disinfettarsi le mani, il disinfettante sarà a disposizione.

### 4 Stalli dei tiratori

- Possono venir utilizzati contemporaneamente tutte e tre le linee di tiro.
- Nell'area degli stalli possono esse presenti al massimo 5 persone (3 tiratori, 2 segretari)
- È obbligatoria la tenuta di una lista delle presenze con le indicazioni dei tempi e il numero del bersaglio utilizzato per poter assicurare la ricostruzione dei contatti personali stretti.
- Non è necessario disinfettare le postazioni di tiro.

### 5 Uscita

Una volta usciti dal poligono i tiratori devono seguire lo stesso percorso dei tiratori in entrata. Un tiratore esce, un tiratore entra, il tutto è coordinato da una persona all'entrata dello stand.

### 6 Servizi igienici

Allo stand 100 m non sono presenti servizi igienici.

### 7 Buvette

Lo stand non dispone di una buvette. E' comunque possibile comperare delle bibite e consumarle all'esterno dello stand di tiro. I tiratori sono pregati di non rimanere troppo tempo nella zona dello stand di tiro. Questo per dare la possibilità a tutti i tiratori di usufruire dello stand e di acquistare bevande.

## CONTROLLI

I membri del CFT17 (l'UFT, i presidenti ed i capi-riparto delle CCT), come pure dall'Ufficio cantonale dello sport, possono eseguire, in ogni momento senza preavviso, dei controlli presso le società, rispettivamente i poligoni.

In caso di mancato rispetto di questo Piano di Sicurezza Sanitaria l'infrastruttura rischia la chiusura definitiva per l'intera stagione di tiro.

## **ARCHIVIO**

Le "liste delle presenze" saranno conservate dalla società Cacciatori Alpina per al massimo 21 giorni dopo l'accesso al poligono.

## **SVOLGIMENTO DELLE ATTIVITA'**

Il responsabile dell'entrata è responsabile del flusso di tiratori.

I tiratori, quando hanno effettuato il tiro, prendono il foglio dal segretario ed escono dallo stand.

Per garantire un flusso veloce si prega i tiratori di non soffermarsi a discutere dei risultati del tiro.

## **PUBBLICAZIONE E DIVULGAZIONE**

Il presente Piano di Sicurezza Sanitaria sarà sempre esposto all'entrata del poligono e sarà utilizzato, all'inizio di ogni sessione di tiro, per istruire i propri monitori e collaboratori in modo da svolgere i propri compiti correttamente.

Questo piano di sicurezza è pubblicato sulla pagina internet [www.cacciatorialpina.ch](http://www.cacciatorialpina.ch).

## **REDAZIONE E RESPONSABILITA'**

Questo piano è stato redatto da parte del comitato Società cacciatori Alpina.

**Ivan Grassi**  
Presidente



**Leyla Manzoni**  
Segretaria







SOCIETÀ  
CACCIATORI  
**ALPINA**  
ROVEREDO

Roveredo, 06 giugno 2020

# PIANO DI SICUREZZA SANITARIA COVID-19

## Poligono di Provee – Stand cacciatori Roveredo

Versione 6 giugno 2020

### DESCRIZIONE DEL POLIGONO

Stand di tiro Provee - 6535 Roveredo

3 Bersagli a 100 m, 1 stand lepre a 50 m per cacciatori

Persone di contatto:

responsabile stand – Eugenio Mozzini – 079 / 637 82 58 presidente: Ivan Grassi - 079 / 223 17 83

### SCOPO DEL PIANO DI SICUREZZA COVID-19

Questo documento ha lo scopo di riassumere su carta il dispositivo messo in atto dall'Associazione Stand di tiro per poter svolgere correttamente le attività, in rispetto delle indicazioni federative e nazionali Covid-19 in vigore dopo il 6 giugno 2020.

### BASI LEGALI E NORMATIVE

Il presente concetto di protezione si basa sulle normative superiori (Ordinanza federale COVID-2) ed in particolar modo sul concetto generale di sicurezza FST approvato dall'Ufficio federale dello sport, in vigore dal 6 giugno 2020.

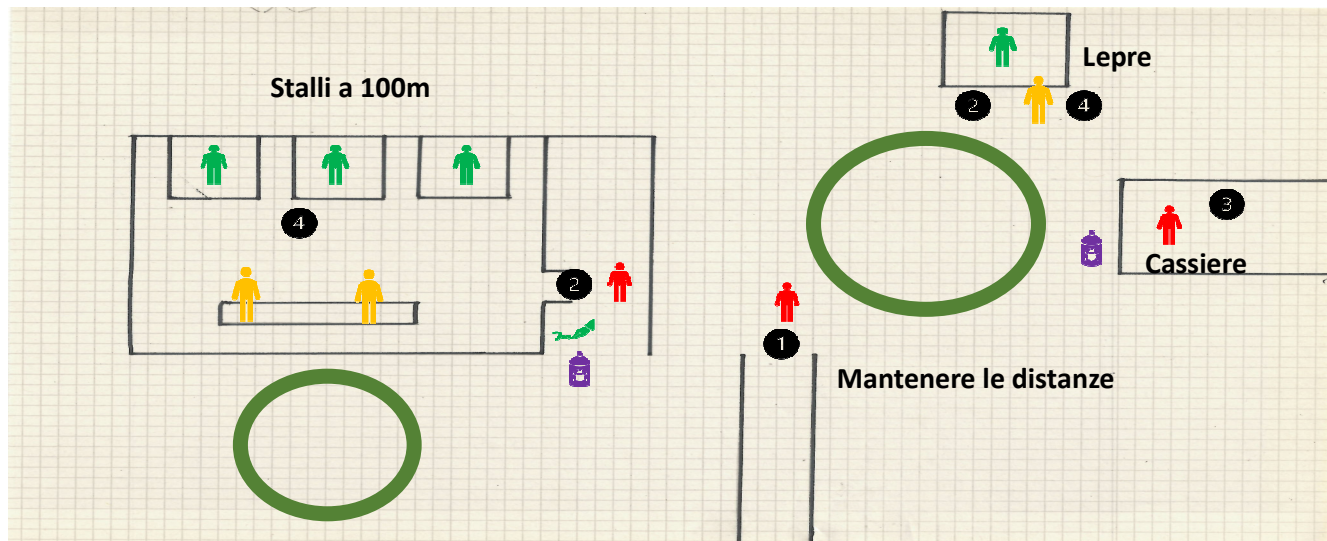
### COMPORAMENTI DI PROTEZIONE MESSI IN ATTO

- a. L'accesso al poligono è garantito da una sola entrata, rispettando le disposizioni sul distanziamento sociale;
- b. Possono accedere al poligono solo i tiratori che **NON** presentano sintomi da COVID. Ci affidiamo alla responsabilità personale dei tiratori e dei funzionari per garantire che coloro che presentano sintomi di malattia non si rechino allo stand di tiro. Allo stand della lepre può eccedere solo 1 tiratore alla volta.
- c. Deve essere mantenuta la distanza di due metri, se le distanze minime non possono essere mantenute, devono essere registrati i dati di ogni singolo tiratore su apposito modulo.
- d. Disinfettare le mani (occorrente a disposizione).
- e. All'esterno e all'interno dello stand sono affissi i manifesti con le spiegazioni sul comportamento e le misure da adottare.
- f. La vendita di bibite sarà garantita nel rispetto delle norme vigenti.

## PARTICOLARITA' DELL'INFRASTRUTTURA

- Il poligono di tiro è strutturato su un piano.  
All'esterno ci sono ampi spazi per i tiratori in attesa. Va mantenuta la distanza di sicurezza di due metri.
- Lo stand della lepore si trova all'esterno.
- Per il pagamento della tassa o ritiro munizione la postazione si trova davanti alla baracca, separata dallo stand di tiro.

## SCHEMA GRAFICO DEL DISPOSITIVO



## Legenda



Tiratore con arma, (eventualmente mascherine per persone a rischio)



Tabella delle presenze



Disinfettante



Monitor di tiro responsabile del buon funzionamento della sua postazione e segretario



Cassiere, controllo d'entrata



Zona d'attesa

## SETTORI DEL DISPOSITIVO

### 1 Arrivo

Nel settore d'arrivo vanno mantenute le distanze minime tra tiratori di 2m.

E' prevista l'esposizione della cartellonistica preventiva: manifesto COVID-19 e foglio esplicativo generale della società.

### 2 Entrata

All'entrata sono affissi i manifesti Covid-19. Ogni tiratore dovrà riempire e firmare la lista delle presenze e autocertificazione esposta. I tiratori sono invitati a lavarsi le mani al momento dell'entrata e all'uscita dello stand. È prevista una postazione con disinfettante. Una persona controllerà l'entrata allo stand di tiro.

### 3 Ufficio

Il cassiere è nella baracca, qua si potrà pagare la tassa o comperare la munizione. Prima di pagare, disinfettarsi le mani, il disinfettante sarà a disposizione.

### 4 Stalli dei tiratori

- Possono venir utilizzati contemporaneamente tutte e tre le linee di tiro.
- Nell'area degli stalli possono esse presenti al massimo 5 persone (3 tiratori, 2 segretari)
- È obbligatoria la tenuta di una lista delle presenze con le indicazioni dei tempi e il numero del bersaglio utilizzato per poter assicurare la ricostruzione dei contatti personali stretti.
- Non è necessario disinfettare le postazioni di tiro.

### 5 Uscita

Una volta usciti dal poligono i tiratori devono seguire lo stesso percorso dei tiratori in entrata. Un tiratore esce, un tiratore entra, il tutto è coordinato da una persona all'entrata dello stand.

### 6 Servizi igienici

Allo stand 100 m non sono presenti servizi igienici.

### 7 Buvette

Lo stand non dispone di una buvette. E' comunque possibile comperare delle bibite e consumarle all'esterno dello stand di tiro. I tiratori sono pregati di non rimanere troppo tempo nella zona dello stand di tiro. Questo per dare la possibilità a tutti i tiratori di usufruire dello stand e di acquistare bevande.

## CONTROLLI

I membri del CFT17 (l'UFT, i presidenti ed i capi-riparto delle CCT), come pure dall'Ufficio cantonale dello sport, possono eseguire, in ogni momento senza preavviso, dei controlli presso le società, rispettivamente i poligoni.

In caso di mancato rispetto di questo Piano di Sicurezza Sanitaria l'infrastruttura rischia la chiusura definitiva per l'intera stagione di tiro.

## **ARCHIVIO**

Le "liste delle presenze" saranno conservate dalla società Cacciatori Alpina per al massimo 21 giorni dopo l'accesso al poligono.

## **SVOLGIMENTO DELLE ATTIVITA'**

Il responsabile dell'entrata è responsabile del flusso di tiratori.

I tiratori, quando hanno effettuato il tiro, prendono il foglio dal segretario ed escono dallo stand.

Per garantire un flusso veloce si prega i tiratori di non soffermarsi a discutere dei risultati del tiro.

## **PUBBLICAZIONE E DIVULGAZIONE**

Il presente Piano di Sicurezza Sanitaria sarà sempre esposto all'entrata del poligono e sarà utilizzato, all'inizio di ogni sessione di tiro, per istruire i propri monitori e collaboratori in modo da svolgere i propri compiti correttamente.

Questo piano di sicurezza è pubblicato sulla pagina internet [www.cacciatorialpina.ch](http://www.cacciatorialpina.ch).

## **REDAZIONE E RESPONSABILITA'**

Questo piano è stato redatto da parte del comitato Società cacciatori Alpina.

**Ivan Grassi**  
Presidente



**Leyla Manzoni**  
Segretaria





SOCIETÀ  
CACCIATORI  
**ALPINA**  
ROVEREDO

Roveredo, 06 giugno 2020

# PIANO DI SICUREZZA SANITARIA COVID-19

## Poligono di Provee – Stand cacciatori Roveredo

Versione 6 giugno 2020

### DESCRIZIONE DEL POLIGONO

Stand di tiro Provee - 6535 Roveredo

3 Bersagli a 100 m, 1 stand lepre a 50 m per cacciatori

Persone di contatto:

responsabile stand – Eugenio Mozzini – 079 / 637 82 58 presidente: Ivan Grassi - 079 / 223 17 83

### SCOPO DEL PIANO DI SICUREZZA COVID-19

Questo documento ha lo scopo di riassumere su carta il dispositivo messo in atto dall'Associazione Stand di tiro per poter svolgere correttamente le attività, in rispetto delle indicazioni federative e nazionali Covid-19 in vigore dopo il 6 giugno 2020.

### BASI LEGALI E NORMATIVE

Il presente concetto di protezione si basa sulle normative superiori (Ordinanza federale COVID-2) ed in particolar modo sul concetto generale di sicurezza FST approvato dall'Ufficio federale dello sport, in vigore dal 6 giugno 2020.

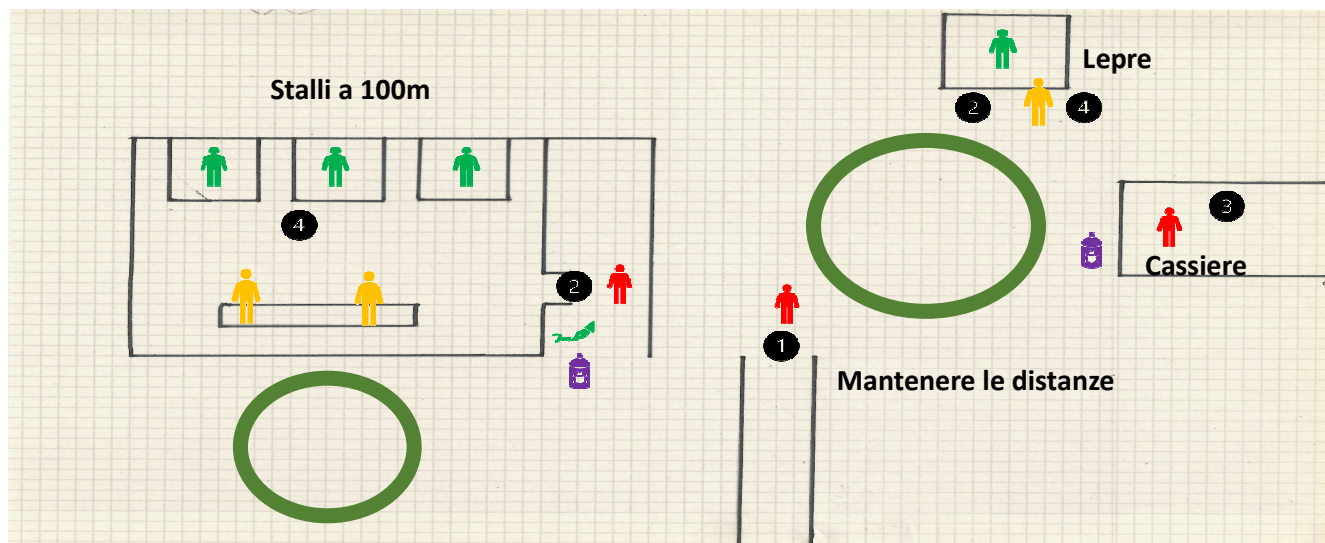
### COMPORAMENTI DI PROTEZIONE MESSI IN ATTO

- a. L'accesso al poligono è garantito da una sola entrata, rispettando le disposizioni sul distanziamento sociale;
- b. Possono accedere al poligono solo i tiratori che **NON** presentano sintomi da COVID. Ci affidiamo alla responsabilità personale dei tiratori e dei funzionari per garantire che coloro che presentano sintomi di malattia non si rechino allo stand di tiro. Allo stand della lepre può eccedere solo 1 tiratore alla volta.
- c. Deve essere mantenuta la distanza di due metri, se le distanze minime non possono essere mantenute, devono essere registrati i dati di ogni singolo tiratore su apposito modulo.
- d. Disinfettare le mani (occorrente a disposizione).
- e. All'esterno e all'interno dello stand sono affissi i manifesti con le spiegazioni sul comportamento e le misure da adottare.
- f. La vendita di bibite sarà garantita nel rispetto delle norme vigenti.

## PARTICOLARITA' DELL'INFRASTRUTTURA

- Il poligono di tiro è strutturato su un piano.  
All'esterno ci sono ampi spazi per i tiratori in attesa. Va mantenuta la distanza di sicurezza di due metri.
- Lo stand della lepore si trova all'esterno.
- Per il pagamento della tassa o ritiro munizione la postazione si trova davanti alla baracca, separata dallo stand di tiro.

## SCHEMA GRAFICO DEL DISPOSITIVO



## Legenda

- Tiratore con arma, (eventualmente mascherine per persone a rischio)
- Tabella delle presenze
- Disinfettante
- Monitore di tiro responsabile del buon funzionamento della sua postazione e segretario
- Cassiere, controllo d'entrata
- Zona d'attesa

## SETTORI DEL DISPOSITIVO

### 1 Arrivo

Nel settore d'arrivo vanno mantenute le distanze minime tra tiratori di 2m.

E' prevista l'esposizione della cartellonistica preventiva: manifesto COVID-19 e foglio esplicativo generale della società.

### 2 Entrata

All'entrata sono affissi i manifesti Covid-19. Ogni tiratore dovrà riempire e firmare la lista delle presenze e autocertificazione esposta. I tiratori sono invitati a lavarsi le mani al momento dell'entrata e all'uscita dello stand. È prevista una postazione con disinfettante. Una persona controllerà l'entrata allo stand di tiro.

### 3 Ufficio

Il cassiere è nella baracca, qua si potrà pagare la tassa o comperare la munizione. Prima di pagare, disinfettarsi le mani, il disinfettante sarà a disposizione.

### 4 Stalli dei tiratori

- Possono venir utilizzati contemporaneamente tutte e tre le linee di tiro.
- Nell'area degli stalli possono esse presenti al massimo 5 persone (3 tiratori, 2 segretari)
- È obbligatoria la tenuta di una lista delle presenze con le indicazioni dei tempi e il numero del bersaglio utilizzato per poter assicurare la ricostruzione dei contatti personali stretti.
- Non è necessario disinfettare le postazioni di tiro.

### 5 Uscita

Una volta usciti dal poligono i tiratori devono seguire lo stesso percorso dei tiratori in entrata. Un tiratore esce, un tiratore entra, il tutto è coordinato da una persona all'entrata dello stand.

### 6 Servizi igienici

Allo stand 100 m non sono presenti servizi igienici.

### 7 Buvette

Lo stand non dispone di una buvette. E' comunque possibile comperare delle bibite e consumarle all'esterno dello stand di tiro. I tiratori sono pregati di non rimanere troppo tempo nella zona dello stand di tiro. Questo per dare la possibilità a tutti i tiratori di usufruire dello stand e di acquistare bevande.

## CONTROLLI

I membri del CFT17 (l'UFT, i presidenti ed i capi-riparto delle CCT), come pure dall'Ufficio cantonale dello sport, possono eseguire, in ogni momento senza preavviso, dei controlli presso le società, rispettivamente i poligoni.

In caso di mancato rispetto di questo Piano di Sicurezza Sanitaria l'infrastruttura rischia la chiusura definitiva per l'intera stagione di tiro.

## **ARCHIVIO**

Le "liste delle presenze" saranno conservate dalla società Cacciatori Alpina per al massimo 21 giorni dopo l'accesso al poligono.

## **SVOLGIMENTO DELLE ATTIVITA'**

Il responsabile dell'entrata è responsabile del flusso di tiratori.

I tiratori, quando hanno effettuato il tiro, prendono il foglio dal segretario ed escono dallo stand.

Per garantire un flusso veloce si prega i tiratori di non soffermarsi a discutere dei risultati del tiro.

## **PUBBLICAZIONE E DIVULGAZIONE**

Il presente Piano di Sicurezza Sanitaria sarà sempre esposto all'entrata del poligono e sarà utilizzato, all'inizio di ogni sessione di tiro, per istruire i propri monitori e collaboratori in modo da svolgere i propri compiti correttamente.

Questo piano di sicurezza è pubblicato sulla pagina internet [www.cacciatorialpina.ch](http://www.cacciatorialpina.ch).

## **REDAZIONE E RESPONSABILITA'**

Questo piano è stato redatto da parte del comitato Società cacciatori Alpina.

**Ivan Grassi**  
Presidente



**Leyla Manzoni**  
Segretaria







SOCIETÀ  
CACCIATORI  
**ALPINA**  
ROVEREDO

Roveredo, 06 giugno 2020

# PIANO DI SICUREZZA SANITARIA COVID-19

## Poligono di Provee – Stand cacciatori Roveredo

Versione 6 giugno 2020

### DESCRIZIONE DEL POLIGONO

Stand di tiro Provee - 6535 Roveredo

3 Bersagli a 100 m, 1 stand lepre a 50 m per cacciatori

Persone di contatto:

responsabile stand – Eugenio Mozzini – 079 / 637 82 58 presidente: Ivan Grassi - 079 / 223 17 83

### SCOPO DEL PIANO DI SICUREZZA COVID-19

Questo documento ha lo scopo di riassumere su carta il dispositivo messo in atto dall'Associazione Stand di tiro per poter svolgere correttamente le attività, in rispetto delle indicazioni federative e nazionali Covid-19 in vigore dopo il 6 giugno 2020.

### BASI LEGALI E NORMATIVE

Il presente concetto di protezione si basa sulle normative superiori (Ordinanza federale COVID-2) ed in particolar modo sul concetto generale di sicurezza FST approvato dall'Ufficio federale dello sport, in vigore dal 6 giugno 2020.

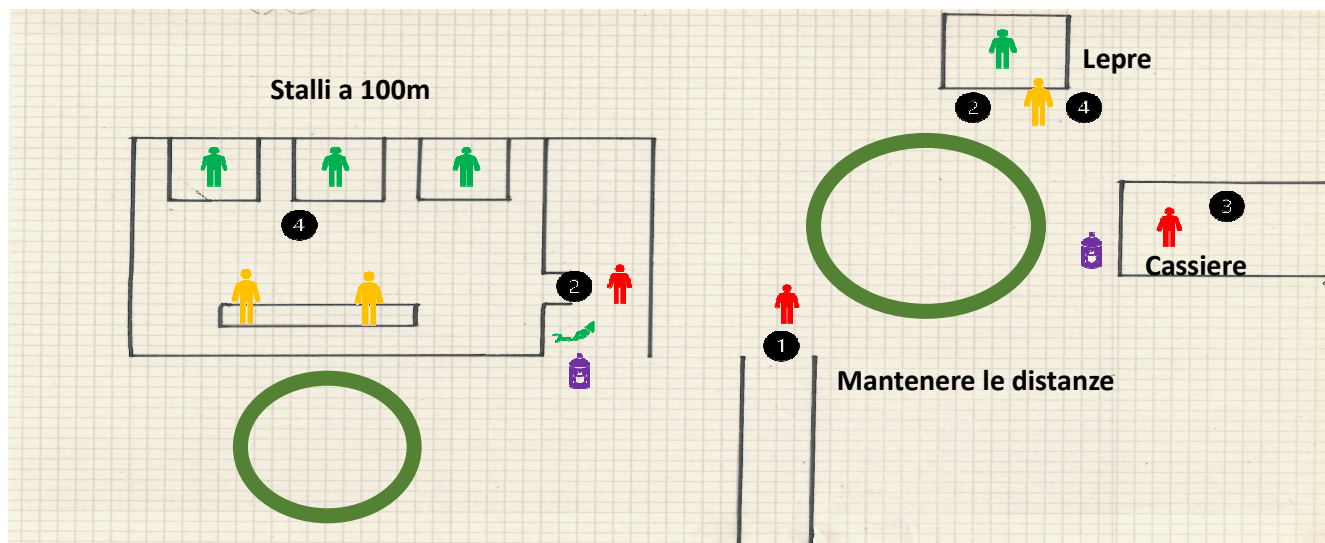
### COMPORAMENTI DI PROTEZIONE MESSI IN ATTO

- a. L'accesso al poligono è garantito da una sola entrata, rispettando le disposizioni sul distanziamento sociale;
- b. Possono accedere al poligono solo i tiratori che **NON** presentano sintomi da COVID. Ci affidiamo alla responsabilità personale dei tiratori e dei funzionari per garantire che coloro che presentano sintomi di malattia non si rechino allo stand di tiro. Allo stand della lepre può eccedere solo 1 tiratore alla volta.
- c. Deve essere mantenuta la distanza di due metri, se le distanze minime non possono essere mantenute, devono essere registrati i dati di ogni singolo tiratore su apposito modulo.
- d. Disinfettare le mani (occorrente a disposizione).
- e. All'esterno e all'interno dello stand sono affissi i manifesti con le spiegazioni sul comportamento e le misure da adottare.
- f. La vendita di bibite sarà garantita nel rispetto delle norme vigenti.

## PARTICOLARITA' DELL'INFRASTRUTTURA

- Il poligono di tiro è strutturato su un piano.  
All'esterno ci sono ampi spazi per i tiratori in attesa. Va mantenuta la distanza di sicurezza di due metri.
- Lo stand della lepore si trova all'esterno.
- Per il pagamento della tassa o ritiro munizione la postazione si trova davanti alla baracca, separata dallo stand di tiro.

## SCHEMA GRAFICO DEL DISPOSITIVO



## Legenda



Tiratore con arma, (eventualmente mascherine per persone a rischio)



Tabella delle presenze



Disinfettante



Monitor di tiro responsabile del buon funzionamento della sua postazione e segretario



Cassiere, controllo d'entrata



Zona d'attesa

## SETTORI DEL DISPOSITIVO

### 1 Arrivo

Nel settore d'arrivo vanno mantenute le distanze minime tra tiratori di 2m.

E' prevista l'esposizione della cartellonistica preventiva: manifesto COVID-19 e foglio esplicativo generale della società.

### 2 Entrata

All'entrata sono affissi i manifesti Covid-19. Ogni tiratore dovrà riempire e firmare la lista delle presenze e autocertificazione esposta. I tiratori sono invitati a lavarsi le mani al momento dell'entrata e all'uscita dello stand. È prevista una postazione con disinfettante. Una persona controllerà l'entrata allo stand di tiro.

### 3 Ufficio

Il cassiere è nella baracca, qua si potrà pagare la tassa o comperare la munizione. Prima di pagare, disinfettarsi le mani, il disinfettante sarà a disposizione.

### 4 Stalli dei tiratori

- Possono venir utilizzati contemporaneamente tutte e tre le linee di tiro.
- Nell'area degli stalli possono esse presenti al massimo 5 persone (3 tiratori, 2 segretari)
- È obbligatoria la tenuta di una lista delle presenze con le indicazioni dei tempi e il numero del bersaglio utilizzato per poter assicurare la ricostruzione dei contatti personali stretti.
- Non è necessario disinfettare le postazioni di tiro.

### 5 Uscita

Una volta usciti dal poligono i tiratori devono seguire lo stesso percorso dei tiratori in entrata. Un tiratore esce, un tiratore entra, il tutto è coordinato da una persona all'entrata dello stand.

### 6 Servizi igienici

Allo stand 100 m non sono presenti servizi igienici.

### 7 Buvette

Lo stand non dispone di una buvette. E' comunque possibile comperare delle bibite e consumarle all'esterno dello stand di tiro. I tiratori sono pregati di non rimanere troppo tempo nella zona dello stand di tiro. Questo per dare la possibilità a tutti i tiratori di usufruire dello stand e di acquistare bevande.

## CONTROLLI

I membri del CFT17 (l'UFT, i presidenti ed i capi-riparto delle CCT), come pure dall'Ufficio cantonale dello sport, possono eseguire, in ogni momento senza preavviso, dei controlli presso le società, rispettivamente i poligoni.

In caso di mancato rispetto di questo Piano di Sicurezza Sanitaria l'infrastruttura rischia la chiusura definitiva per l'intera stagione di tiro.

## **ARCHIVIO**

Le "liste delle presenze" saranno conservate dalla società Cacciatori Alpina per al massimo 21 giorni dopo l'accesso al poligono.

## **SVOLGIMENTO DELLE ATTIVITA'**

Il responsabile dell'entrata è responsabile del flusso di tiratori.

I tiratori, quando hanno effettuato il tiro, prendono il foglio dal segretario ed escono dallo stand.

Per garantire un flusso veloce si prega i tiratori di non soffermarsi a discutere dei risultati del tiro.

## **PUBBLICAZIONE E DIVULGAZIONE**

Il presente Piano di Sicurezza Sanitaria sarà sempre esposto all'entrata del poligono e sarà utilizzato, all'inizio di ogni sessione di tiro, per istruire i propri monitori e collaboratori in modo da svolgere i propri compiti correttamente.

Questo piano di sicurezza è pubblicato sulla pagina internet [www.cacciatorialpina.ch](http://www.cacciatorialpina.ch).

## **REDAZIONE E RESPONSABILITA'**

Questo piano è stato redatto da parte del comitato Società cacciatori Alpina.

**Ivan Grassi**  
Presidente



**Leyla Manzoni**  
Segretaria

